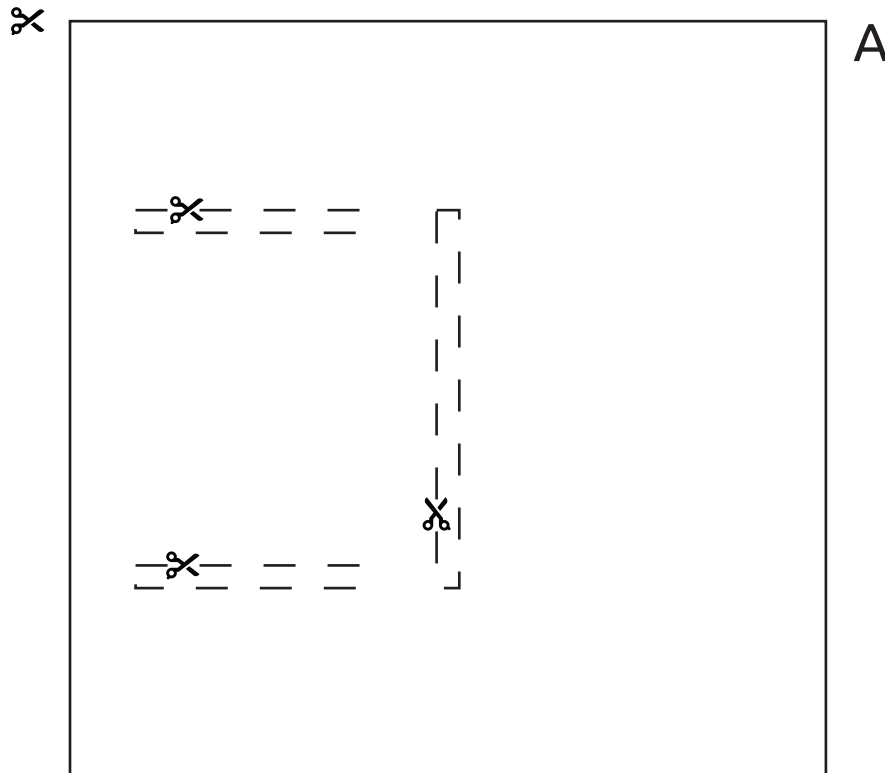
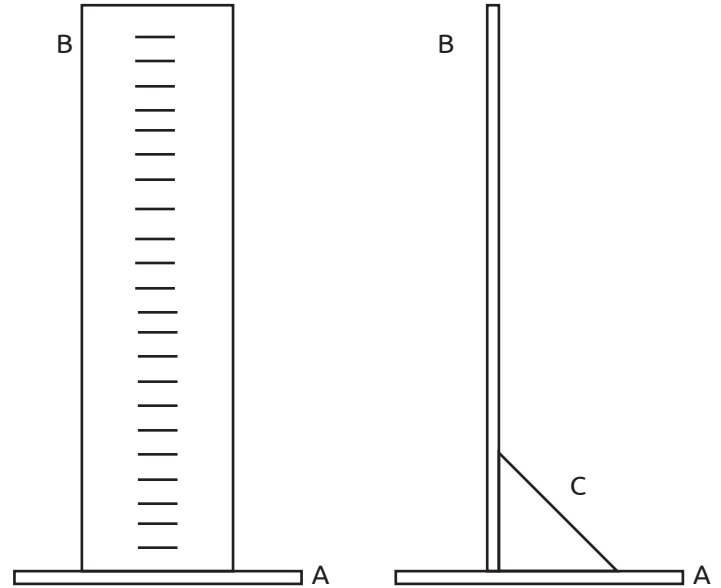


Plantilla para base de Psicrómetro

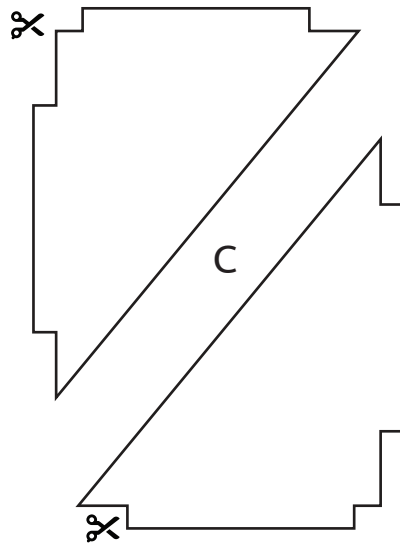
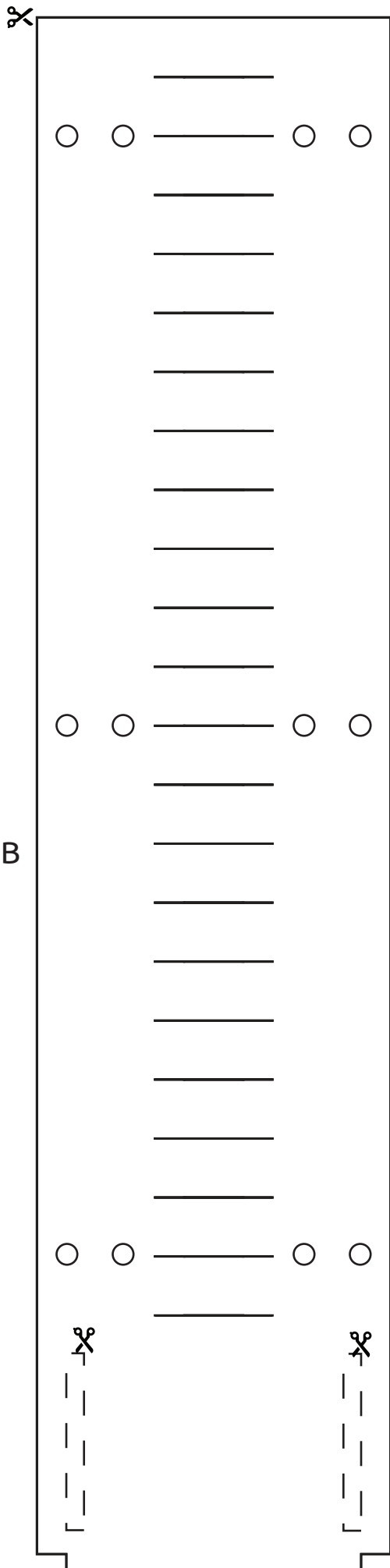


Instrucciones

- 1- Imprimir plantilla en hoja tamaño carta. (recuerda usar hojas recicladas)
- 2- Pegar la plantilla sobre un pedazo de MDF cartón (caja de galletas, portada de libreta o cualquier cartón usado) utilizando un lápiz adhesivo o pegamento.
- 3- Recorta las piezas
- 4- Arma las piezas según el diagrama
- 5- Pega las piezas con pegamento blanco o silicón y listo



Antes de imprimir esta plantilla piensa en el medio ambiente y utiliza hojas de doble uso o recicladas, juntos podemos ayudar a tener un mundo mejor.



Plantilla para base de psicrómetro

Antes de imprimir esta plantilla piensa en el medio ambiente y utiliza hojas de doble uso o recicladas, juntos podemos ayudar a tener un mundo mejor.